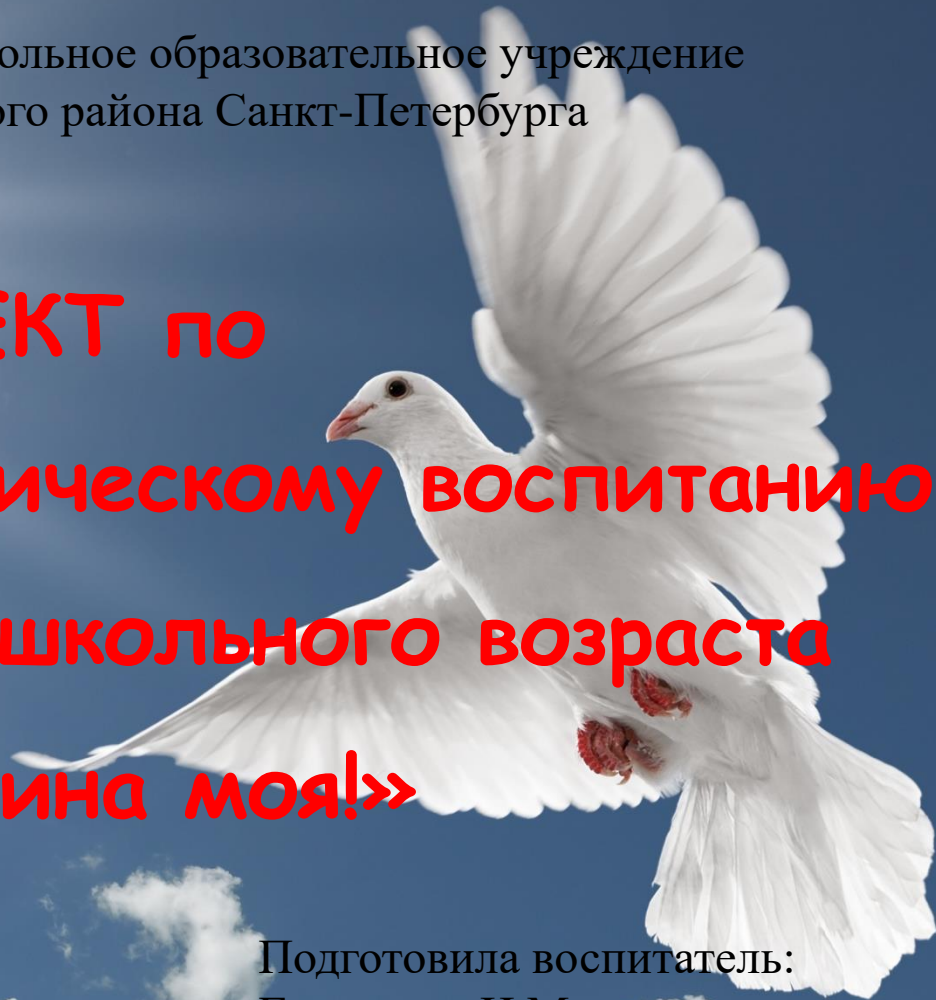


Государственное бюджетное дошкольное образовательное учреждение
ГБДОУ д/с № 45 Невского района Санкт-Петербурга

ПРОЕКТ по
нравственно-патриотическому воспитанию
детей старшего дошкольного возраста
«Я и Родина моя!»

Подготовила воспитатель:
Гончарова Н.М.

Санкт-Петербург
2021



ЦЕЛИ И ЗАДАЧИ ПО ПАТРИОТИЧЕСКОМУ ВОСПИТАНИЮ

ЦЕЛЬ:

Воспитание нравственно-патриотических качеств у детей старшего дошкольного возраста, развитие интереса к истории и культуре России

ЗАДАЧИ:

1. Закрепить знания о государственной символике РФ
2. Воспитывать чувство гордости за свою страну
3. Воспитывать интерес к истории своей Родины
4. Расширять представление о национальной культуре русского народа, народном прикладном искусстве
5. Закреплять знания о праздниках России, о русских народных праздниках
6. Расширять знания о своей родном городе
7. Прививать интерес к традициям семьи, уважение к старшим
8. Расширять предметно-развивающую среду
9. Воспитывать активную жизненную позицию

ФОРМЫ И МЕТОДЫ РАБОТЫ ПО ПАТРИОТИЧЕСКОМУ ВОСПИТАНИЮ

- Создание предметной развивающей среды в группе
- Создание картотеки стихов, пословиц и поговорок о семье, городе, стране, армии, Родине.
- Проведение консультаций для родителей, рекомендации, проведение совместных мероприятий с родителями «День Матери», «Военные учения» и т.д.
- Использование презентаций по темам «Семья», «Блокада Ленинграда», «День России», «Мой любимый город - Санкт-Петербург», «Рождество», «Пасха», «Золотая осень», «Космос» и т.д.
- Чтение художественной литературы, соответствующей возрастной категории о семье, о защитниках Отечества, о войне, о Санкт-Петербурге. Разучивание стихов к праздникам. Чтение русских народных сказок, сказок народов мира.
- Лепка, аппликация, рисование по темам: «Семья», «Санкт-Петербург», «23 февраля», «День Победы», «Народные промыслы» (хохломынская роспись, филимоновская игрушка, городецкая роспись, дымковская игрушка, семеновские матрешки)

ФОРМЫ И МЕТОДЫ РАБОТЫ ПО ПАТРИОТИЧЕСКОМУ ВОСПИТАНИЮ

- Рассматривание иллюстраций, картинок, репродукций по темам, рассматривание семейных альбомов, презентаций
- Конструирование из строительного, бросового материала, бумаги
- Изготовление сувениров, открыток для мам, пап, дедушек, бабушек, братьев, сестер.
- Изготовление совместно с родителями стенгазеты к 23 февраля, портретов мам из природного материала, выставки работ посвященных дню города Санкт-Петербурга
- Проведение физкультурного праздника с родителями «Военные учения», праздника «День Матери», интегрированного занятия с элементами соревнования к дню города.

ОЖИДАЕМЫЙ РЕЗУЛЬТАТ

- Дети испытывают гордость за свою страну, интересуются историей Родины
- Знают традиции родного народа, символику России, историю своего города, достопримечательности.
- У детей более глубокие знания о России
- Родители стали понимать важность воспитания патриотических качеств в дошкольном возрасте
- У педагогов повысился уровень педагогического мастерства.

ЭТАПЫ РАБОТЫ

1. Подготовительный

- подбор методической литературы по теме проекта
- сбор материала (анкетирование родителей, диагностика детей, фото, презентации)
- разработка проекта и конспектов к нему.
- подбор детской художественной литературы для чтения, для заучивания стихотворения наизусть;
- подбор наглядного материала по теме

ЭТАПЫ РАБОТЫ

2. Практический (выполнение проекта)

- Проведение бесед, дидактических игр по расширению представлений о российской армии, о родах войск.
 - Проведение подвижных, сюжетно-ролевых игр, спортивного развлечения, тематического НОД.
 - Чтение художественной литературы детям.
 - Создание в группе условий для реализации проекта: подбор книг в уголок, иллюстраций военной техники, просмотр презентации об армии, выставка семейных армейских альбомов.
-
- Выставка «Портрет мамы» (из природного материала)
 - Стенгазета «Мой папа, дедушка - солдат».
 - Праздник «День Матери»
 - Физкультурный праздник «Военные учения»
 - Праздник «Женский день»
 - Выставка «Мой любимый город – Санкт-Петербург», тематическое занятие
 - Создание мини музея «Моя Россия»
 - Заключительная беседа и коллективный рисунок «Я и Родина моя» (на ватмане)

ЭТАПЫ РАБОТЫ

Работа по проекту с родителями:

- Консультирование родителей по теме проекта.
- Помощь в оформлении фотоальбома, выставок, в организации развлечений
- рекомендации для родителей: «С чего начинается Родина?», «Как вырастить патриота»

3 этап: Заключительный . Оценка результатов.

(Подведение итогов работы, анализ)

- Дети стали испытывать гордость за свою страну, больше интересуются историей Родины,
- Знают традиции родного народа, символику России, историю своего города.
- У детей более глубокие знания о России
- Повысилась познавательная активность детей;
- Повысился уровень социализации детей: дети являются активными участниками конкурсов творческого мастерства, спортивных досугов;
- Повысилась активность родителей по воспитанию патриотизма у детей
- Родители стали понимать важность воспитания патриотических качеств в дошкольном возрасте
- У педагогов повысился уровень педагогического мастерства

НАПРАВЛЕНИЯ РАБОТЫ ПО РЕАЛИЗАЦИИ ПРОЕКТА

- *Работа с детьми;
- *Работа с родителями;
- *Работа с педагогами;



СИСТЕМА РАБОТЫ ПО ПАТРИОТИЧЕСКОМУ ВОСПИТАНИЮ

Моя страна, моя Родина

**Моя улица,
Мой город.**

Мой детский сад.

**Что я знаю о себе.
Я и моя семья.**

СХЕМА СОТРУДНИЧЕСТВА ДОУ С РОДИТЕЛЯМИ ВОСПИТАННИКОВ



СЕМЬЯ

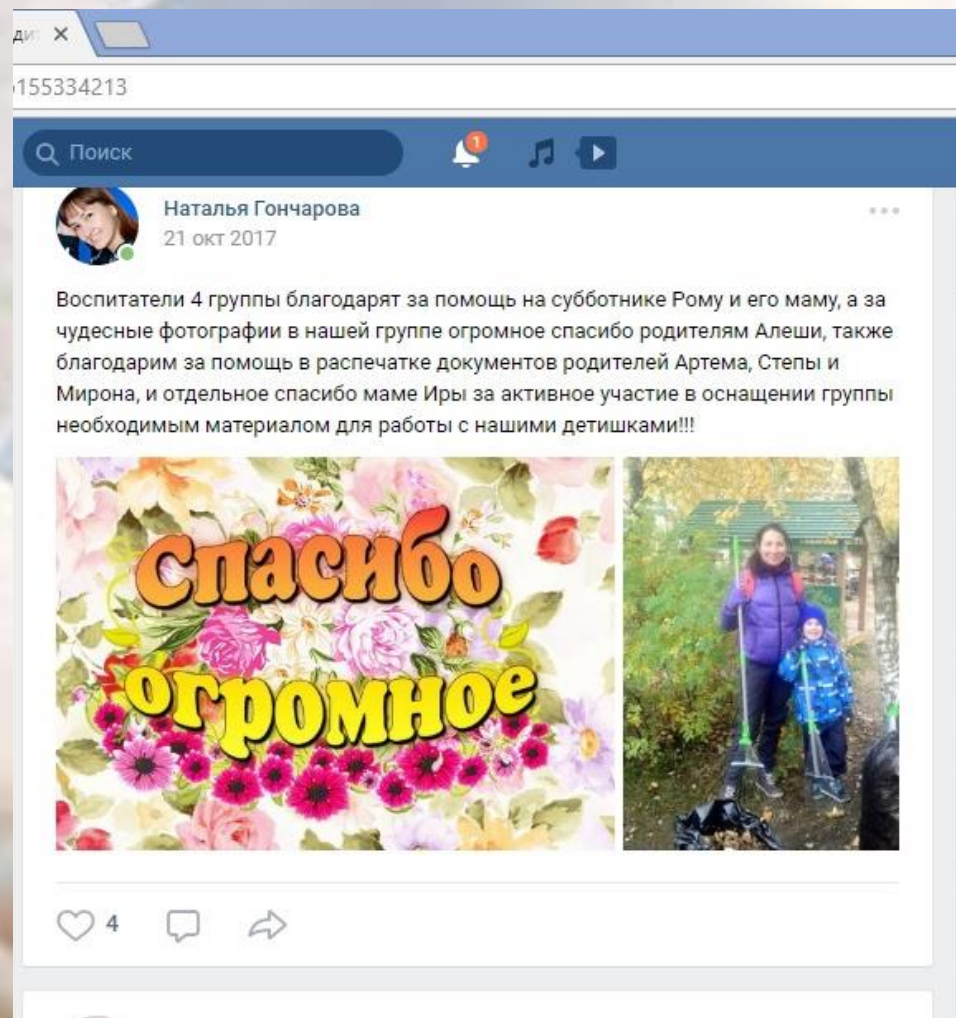


**Мамы всякие нужны, мамы
всякие важны.**

Выполнила Гончарова Наталья Михайловна
Воспитатель ГБДОУ 45 д/с компенсирующего вида»



МОЙ ДЕТСКИЙ САД

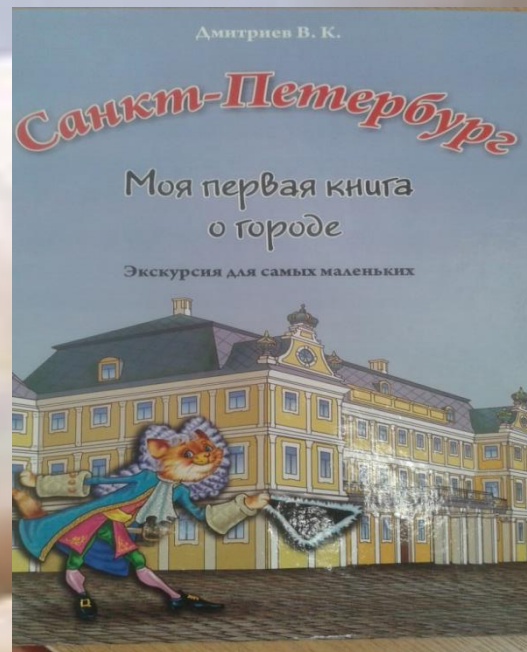



МОЙ ДЕТСКИЙ САД НАШИ ПРАЗДНИКИ




МОЯ УЛИЦА, МОЙ ГОРОД

Детям о блокаде Ленинграда



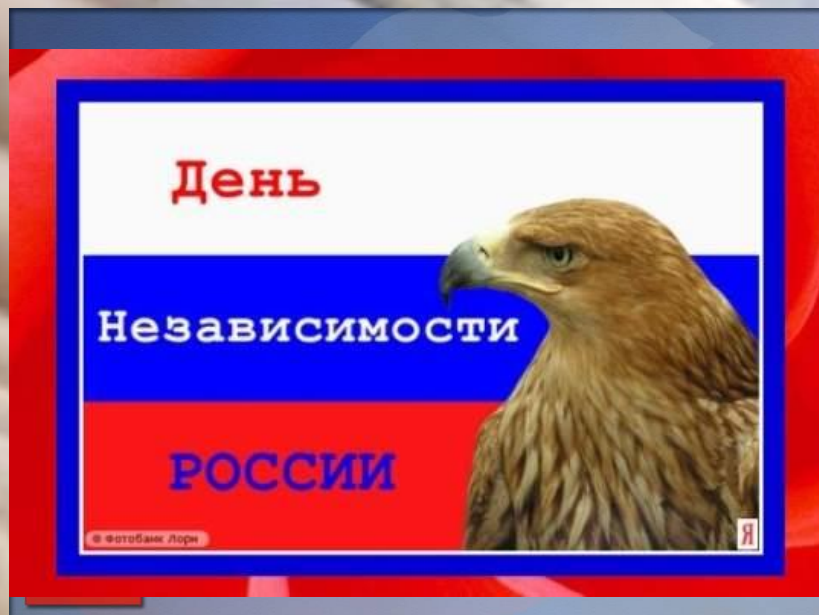
РАБОТЫ ДЕТЕЙ

МОЯ УЛИЦА, МОЙ ГОРОД



МОЯ СТРАНА, МОЯ РОДИНА

Моя Родина – Россия!




РАБОТЫ ДЕТЕЙ

НАРОДНЫЕ ПРОМЫСЛЫ, РОДНАЯ ПРИРОДА



РАБОТЫ ДЕТЕЙ СЕМЬЯ



РАБОТЫ ДЕТЕЙ

ДЕНЬ ПОБЕДЫ, БЛОКАДА, 23 ФЕВРАЛЯ, ДЕНЬ КОСМОНАВТИКИ



Письмо из будущего
/на день блокады\

Рисунки «Космос»
/На день
Космонавтики/

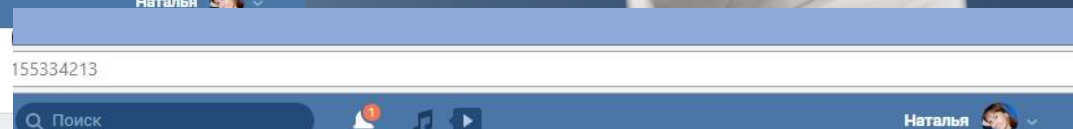
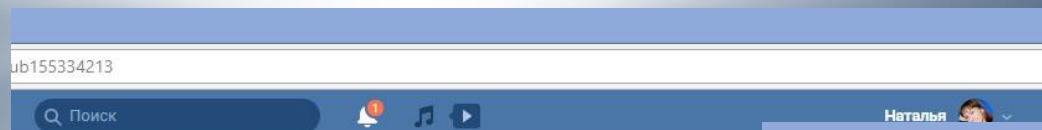


Открытки папам, дедушкам
/на День Защитника Отечества/



Открытка
Ветеранам ВОВ
/на День
Победы/

РАБОТА С РОДИТЕЛЯМИ



Наталья Гончарова

15 мая в 11:40

Уважаемые родители! Приглашаем Вас принять участие в конкурсе творческих работ, посвященных Санкт-Петербургу! (На листе А 4, любые техники рисования, любые средства, лепка, аппликация, из бросового или природного материала) - прием работ до 21 мая 2018.



ДЕТИМ В РАДОСТЬ - все для развития малышей

11 апр 2018 в 17:43

КАК РАССКАЗАТЬ РЕБЕНКУ О ВОЙНЕ 10 фильмов о Великой Отечественной войне

Рано или поздно вам придется рассказать ребенку о том, что такое война, почему в России отмечают 9 мая и 23 февраля. Как правило, первый раз родители в общих чертах говорят о войне с четырех-пятилетними детьми, но, разумеется, главным индикатором должен служить интерес самого ребенка к этой теме.

Показать полностью...



1:08:40



1:15:19



3:00:07



1:24:19



1:15:25



1:16:47



1:35:12



1:26:36



1:11:37



43



РОДИТЕЛИ И ДЕТИ В
ИНТЕРНЕТЕ ♥

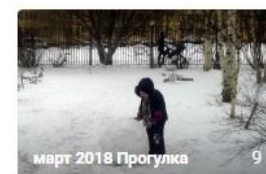
657 249 участников

Фотоальбомы 6



Основной альбом

68



март 2018 Прогулка

9

Контакты 1

ред.



Наталья Гончарова

Добавить видеозапись

Создать мероприятие

Спасибо за внимание!

